







経皮的冠動脈インターベンション(焼骨)

患者様用

様

担当医:

月 日	／		／	
経過 項目	入院		退院	
達成目標	検査について理解できる		検査による合併症の症状・所見がない	日常生活の注意点について理解できる
・治療 ・薬剤 (点滴・内服) ・処置	入院後	検査前	検査後	起床後
	○心電図モニターをつけます ○普段飲んでいるお薬がある場合はお預かりします。中止薬がある時は確認をします ○手首、胸、鼠径の剃毛をします ○手の動脈、足の動脈がわかる位置に印をつけます ○点滴の針を入れます 	○検査着に着替えます ○入れ歯・指輪・金属等の物は体から外します ○点滴をはじめます ○紙オムツ、キャップを着用します ○車いすで血管造影室へ移動します 	○手首に止血バンドが装着されます(徐々に減圧して朝方外れます) ○点滴は継続して行います ○心電図モニターを装着します 	○採血、心電図検査を行います ○点滴の針がとれます ○検査着から私服や寝衣へお着替えができます ○お薬が追加となる場合があります ○中止していたお薬が再開となる場合があります 
	なし	なし	心電図	心電図・採血
	フリー	フリー	トイレ歩行可	フリー
	水分可、昼食は禁食		夕から病院食	朝：病院食
清潔				
排泄	トイレ	トイレ	トイレ	トイレ
患者様及びご家族への説明 服薬指導			主治医より検査結果の説明があります	必要に応じ、薬剤師や栄養士より指導があります