







ペースメーカー埋め込み手術(前日入院)

患者様用

様

担当医:

月 日	/	/	/	/	/	/	/
経過 項目	入院	治療当日	帰室後	3日目	4～8日目	9日目	退院
達成目標	治療について理解できる		治療による合併症の症状・所見がない	治療による合併症の症状・所見がない			日常生活の注意点について理解できる
・治療 ・薬剤 (点滴・内服) ・処置	入院後 ○心電図モニターを装着します ○普段飲んでのお薬がある場合はお預かりします ○点滴の針を入れます ○剃毛をします 	治療前 ○検査着に着替えます ○尿を出す管を入れます ○朝9時頃より点滴をはじめます ○紙パンツ、紙キャップを着用します ○車いすで血管造影室へ移動します ○ご家族とすぐに連絡が取れるようにしてください	検査後 ○ベッドにてお部屋に戻ります ○三角巾・バストバンドを装着します 腕を上げることはできません ○検温・全身状態を観察します ○左の鎖骨下に傷を保護するガーゼを当てます ○心電図モニターを装着します ○許可があるまで歩けません ○安静解除されたら尿管を抜きます 	手術翌日以降 ○1日3回検温をします ○創部の観察をします ○三角巾・バストバンドはしばらく装着します 腕を上げることはできません ○左の鎖骨下を保護するテープ・ガーゼは当てたままになります 	○ペースメーカーチェックがあります ○抜糸をします	○寝衣から私服へお着替えができます ○お薬が追加となる場合があります ○中止していたお薬が再開する場合があります ○ペースメーカー手帳をお渡しします 	
	検査			レントゲン、心電図	採血、レントゲン、心電図		採血、レントゲン、心電図
活動・安静度	フリー	フリー	帰室後2時間後より歩行可能	フリー	フリー	フリー	フリー
食事	病院食	朝：禁食	昼・夕：病院食	病院食	病院食	病院食	病院食
清潔				清拭	清拭	シャワー可	
排泄	トイレ	トイレ	帰室後2時間はベッド上 安静解除後はトイレ	トイレ	トイレ	トイレ	トイレ
患者様及びご家族への説明 服薬指導							必要に応じ、 薬剤師や栄養士や臨床工学技士より説明・指導があります